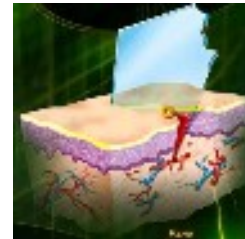


Первая помощь при кровотечениях

Выполнила: Шамаева А.В

Виды кровотечений

- Капиллярное
 - кровь сочится по всей поверхности раны.
- Венозное
 - Кровь темно-вишневого цвета.
 - Вытекает из раны непрерывно, спокойно
- Артериальное
 - Кровь ярко-алого цвета.
 - Вытекает пульсирующей струей.



Первая помощь при капиллярных кровотечениях



- Прозезинфицировать рану
- Наложить стерильную повязку

Первая помощь при венозных кровотечениях

- Продезинфицировать кожу вокруг раны.
- Наложить стерильную, давящую повязку.
- Дать обезболивающее
- Доставить в больницу



Первая помощь при артериальных кровотечениях

- Прижать пальцами артерию выше кровотечения.
- Наложить жгут (Вместо жгута можно использовать любые подручные предметы (ремень, платок))
- Наложить стерильную повязку
- Дать обезболивающее
- Доставить в больницу



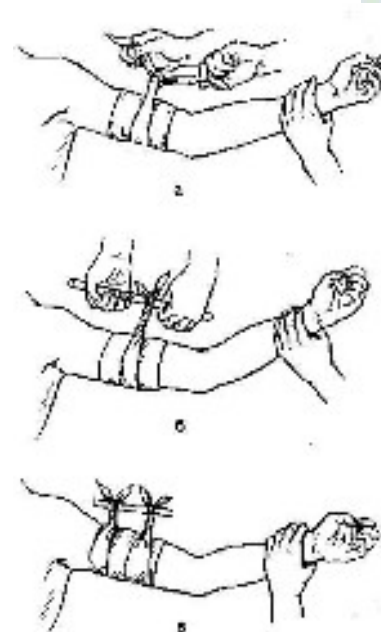
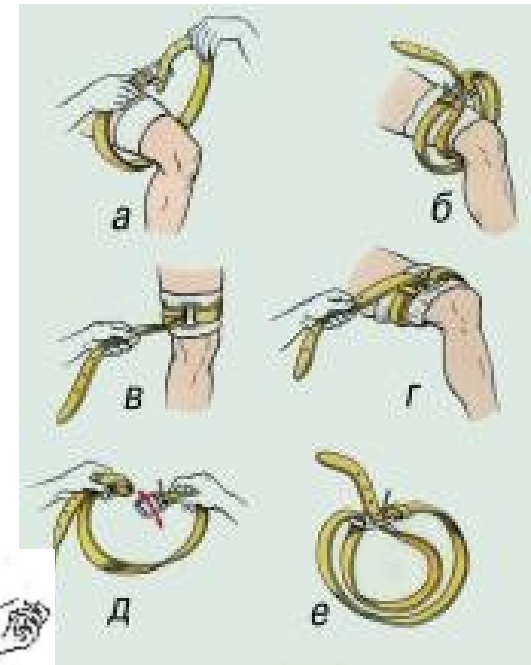
Правила наложения жгута

- Жгут накладывается на ту часть конечности, скелет которой состоит из одной кости.



Правила наложения жгута

2. Под жгут обязательно подкладывается ткань.
3. Жгут накладывается виток на виток.
4. К жгуту прикладывается записка с указанием времени наложения жгута
5. Жгут **нельзя** закрывать. Его должен сразу увидеть врач.



ПМП при носовом кровотечении

- Усадить пострадавшего, наклонив туловище вперед
- Поднести к подбородку любую емкость.
- Приложить холод к переносице.
- Прижать крылья носа к носовой перегородке.
- После остановки кровотечения предложить выпить стакан холодной воды.
- Если кровотечение продолжается более 30-40 минут, вызвать «Скорую помощь»

Первая медицинская помощь

- Первая помощь представляет собой совокупность мероприятий, направленных на спасение жизни человека, который получил травму. Первая помощь оказывается любым человеком до прибытия врача, поэтому каждый должен владеть основными приемами первой помощи.
- Первая помощь ни в коем случае не заменяет квалифицированной медицинской помощи. Человек, оказавшийся рядом с пострадавшим, обязан вызвать бригаду скорой помощи и доставить пострадавшего в больницу. Он должен быть уверен в правильности своих действий и во время оказания первой помощи сохранять спокойствие.

